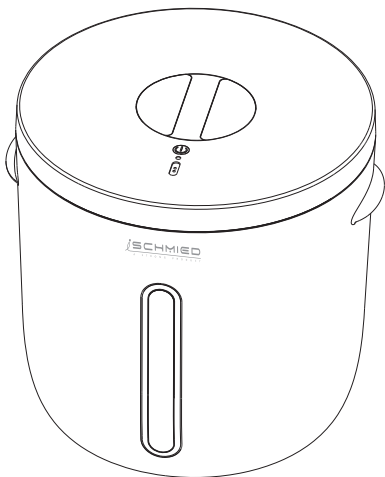


진공쌀통 10kg

SCM-VRB-10A 사용설명서



* 제품의 외관 디자인 및 규격은 제품의 품질 향상을 위하여 소비자에게 예고 없이 변경될 수 있습니다.

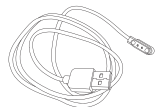
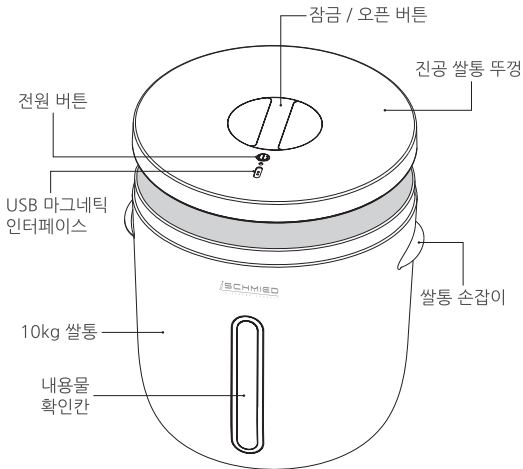
* 고객의 안전과 제품의 올바른 사용을 위해 설명서를 꼭! 읽어보세요.

안전주의사항

안전주의사항을 읽고 꼭! 지켜주세요! 사용자의 안전을 지키고 재산상의 손해를 방지하기 위함입니다.

- ▶ 진공 보관용 외에는 다른 용도로 사용하지 마세요!
- ▶ 진공 엔진을 장착한 뚜껑은 물에 담거나 세척하면 안 됩니다!
- ▶ 온도가 60도 이상인 내용물은 넣으면 안 됩니다.
- ▶ 기기를 거꾸로 놓고 작동시키지 마세요.
- ▶ 뚜껑 닫을 때 손가락이 끼일 수 있으니 주의해서 닫아 주세요.
- ▶ 내용물이 뚜껑 밑면에 닿지 않도록 채워주세요.
- ▶ 뚜껑과 내용물의 간격이 최소 3cm정도 유지해야 진공이 잘 됩니다.
- ▶ 청소 시 물기가 약간 있는 천으로 닦으세요.
- ▶ 이 제품은 보관 용기로만 사용할 수 있으며 오븐에 넣지 마세요.
- ▶ 20일마다 충전해 주세요. 자주 뚜껑을 열면 10일마다 충전하세요.
- ▶ 이 제품의 충전시간은 4~6시간입니다.
- ▶ 장시간 미사용 시 박스에 담아 보관하시고 3개월마다 충전해 주세요.
- ▶ 어린이나 유아가 작동하지 못하도록 주의 깊게 관리해 주세요.
- ▶ 진공 시작 시 잠금/오픈 버튼과 뚜껑을 5초간 꾹 눌러 주세요.
- ▶ 쌀을 채운 뒤 제품을 떨어트리지 마세요. 진공이 풀리거나 다칠 수 있습니다.
- ▶ 제품을 개조 또는 수리하지 마세요. A/S를 받을 수 없습니다.
- ▶ 작동이 안 되거나 이상하다면 전원을 끄고 고객센터로 연락 바랍니다.

각 부분의 명칭



USB 마그네틱 충전기



계량컵

제품 특징

1. 아이슈미드 진공 쌀통은 열지 않아도 내용물의 용량을 확인할 수 있으며, 빠르게 진공상태로 만들어 쌀의 품질을 그대로 유지시켜주는 제품입니다.
2. 뚜껑을 닫고 전원만 누르면 되는 간단한 조작법으로 누구나 쉽게 사용할 수 있습니다.
3. 쉽게 들 수 있도록 손잡이가 달려 간편하게 옮길 수 있습니다.

사용 방법

- ① USB 마그네틱 충전기와 연결하여 기기를 충전해 주세요.
충전 중일 때 빨간색 표시등이 켜지며 완충되면 흰색으로 전환됩니다.
- ② 쌀통에 표시된 선까지 내용물을 담은 뒤 뚜껑을 덮어 주세요.
- ③ 뚜껑을 덮은 뒤 전원 버튼을 누르고 5초간 뚜껑을 꼭 눌러 주세요.
하얀색 표시등이 깜빡이며 진공펌프가 통 안의 공기를 빼내기 시작합니다.
※ 통에 담은 용량에 따라 최대 3분 동안 지속됩니다.
- ④ 공기배출이 완료되면 파란색 표시등이 켜진 채 있다가 진공이 안정적으로 유지되면 약 5분 후 저전력 대기 상태로 변하면서 표시등이 꺼집니다.
- ⑤ 내용물을 꺼낼 때는 「잠금/오픈」 버튼을 동시에 눌러 통에 공기를 주입한 뒤 5초 후 뚜껑을 열어 내용물을 꺼내세요.
- ⑥ 내용물을 꺼낸 뒤 다시 뚜껑을 덮고 5초간 뚜껑을 누르면서 「잠금/오픈」 버튼을 다시 눌러 주세요. 버튼이 원복 되면 진공 펌프가 자동으로 진공을 시작합니다.

참고사항!

- 내용물이 없거나 10kg 이상 담은 상태에서 기기를 사용하지 마세요!
- 저전력 상태에서 갑자기 기기가 작동하는 경우는 기압, 온도 변화로 인한 압력이 변화되어 자동으로 조정하기 위해 작동하는 것입니다.
- 기기를 사용하지 않을 경우 전원 버튼을 3초 이상 누르면 표시등이 깜박 후 종료됩니다.
- 내용물을 꺼내고 뚜껑을 닫지 않는 경우 5분 후에 표시등이 빠르게 깜빡이면서 경고를 알려주며, 8분이 지나면 자동으로 기기가 종료되오니 주의 바랍니다.

청소 및 유지관리

1. 청소 전에는 반드시 전원을 끄고 청소해 주세요.
2. 약간의 물기가 있는 부드러운 천으로 뚜껑과 싹통을 닦아 관리하시고 절대! 뚜껑과 싹통을 물에 담그지 마세요!

※ 엔진 회로가 안에 내장되어 있어 물에 담으면 감전되거나 제품의 손상이 발생하니 주의 바랍니다.

3. 배터리는 제품이 사용 중이라도 10 ~ 20일마다 충전해 주세요.
4. 장시간 미사용 시 박스에 담아 보관해 주시고 3개월마다 한 번씩 충전해 주세요.

고장신고 전 확인사항

※ 진공 싹통에 이상이 있는 경우, 고장 신고 전에 확인해 주세요.

문제발생	원인	해결
5분이상 진공 작업을 계속 진행함	뚜껑 실링에 이물질이 있거나 싹통과 맞지 않아 공기 누출이 발생한 경우	뚜껑 실링을 떼어서 청소한 후 싹통과 맞게 설치한 뒤 사용하세요.
진공을 종료하였는데 뚜껑이 열리지 않음	충분한 공기가 들어가지 않아 아직 진공 상태인 상황	잠금/오픈 버튼을 눌러 공기가 충분히 들어가도록 해주세요.
뚜껑을 닫았는데 자동 진공 진행이 안됨	8분 이상 뚜껑을 열어두면 자동으로 진공 진행을 종료함	뚜껑을 닫고 전원을 눌러 진공을 다시 시작해 주세요.

제품정보

제 품 명	진공쌀통 10kg	정격전압	DC5V / 1A
모 델 명	SCM-VRB-10A	정격출력	3W
용 량	10kg	배터리용량	2000mAh
사 이 즈	276 x 276 x 284 mm	제 조 국	중국
소 재	ABS	제조년월	별도표기
제 조 사	Zhongshan Guofei Intelligent Technology Co., Ltd.		
수입판매원	(주)슈미드 서울시 금천구 가산디지털1로 212 코오롱디지털타워에스턴 1408		
고객상담(A/S)	02-2135-2955 / www.ischmied.com		



전자파적합성평가등록 R-R-sMd-SCM-VRB-10A



식품용