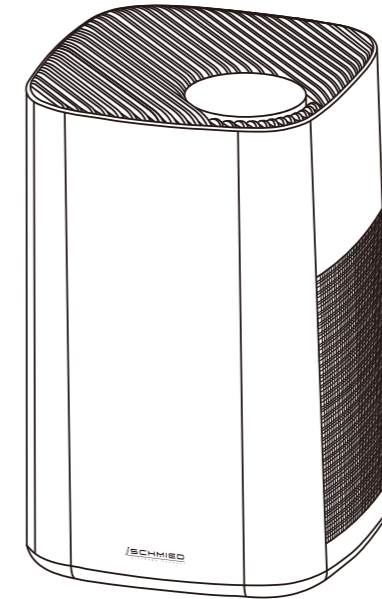


iSCHMIED  
A STRONG PRODUCT

# 공기청정기

SCM-AC-21A 사용설명서



\* 제품의 외관 디자인 및 규격은 제품의 품질 향상을 위하여 소비자에게 예고없이 변경될 수 있습니다.

\* 고객의 안전과 제품의 올바른 사용을 위해 설명서를 꼭! 읽어보세요.

SCHMIED CO., LTD.



### 안전주의사항

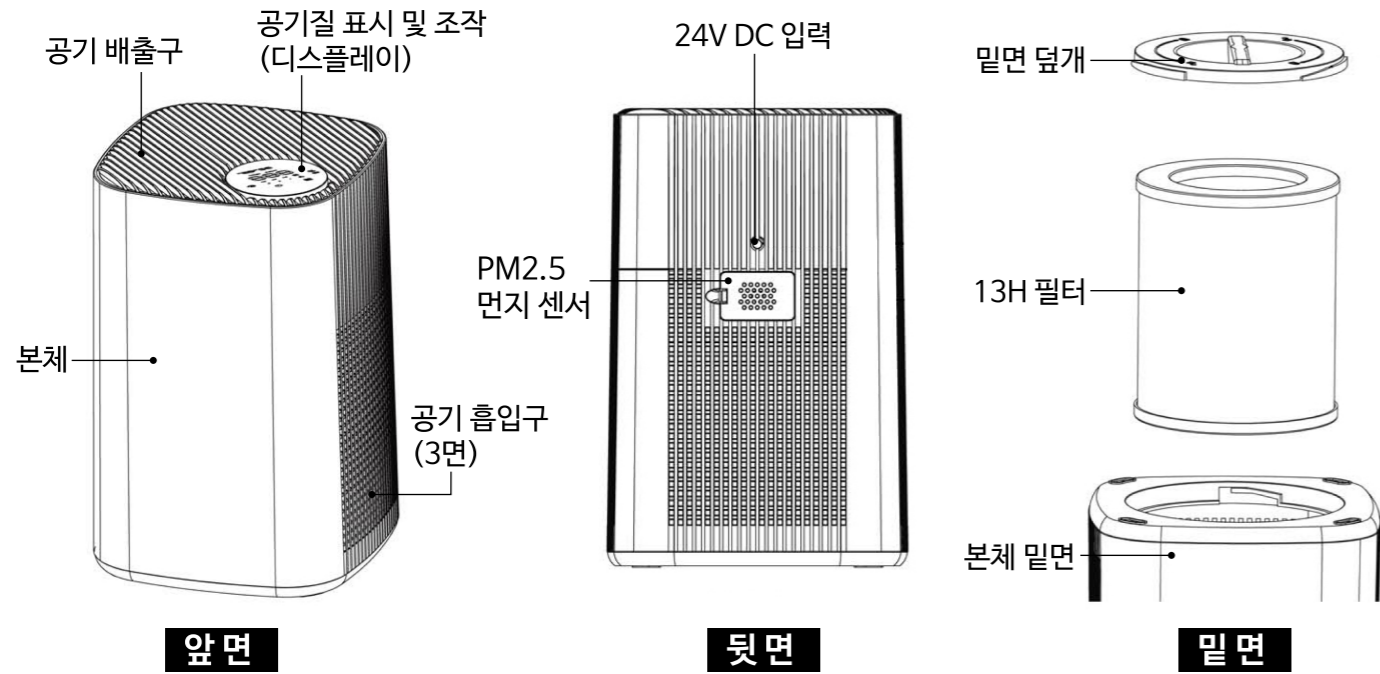
안전 주의사항을 반드시 읽고 꼭! 지켜주세요!  
사용자의 안전을 지키고 재산상의 손해를 방지하기 위함입니다.

- ◆ 공기 청정용 외에는 다른 용도로 사용하지 마세요!
- ◆ 공기 흡입구와 배출구에 손이나 이물질을 넣지 마세요!
- ◆ 천, 종이, 머리카락 등이 흡입구와 배출구에 끼여 막히지 않도록 주의해 주세요.
- ◆ 공기 정화 효과를 높이기 위해 제품 사용 시 문과 창문을 최대한 닫아주세요.
- ◆ 가스불을 사용할 때는 창문을 열고 환기하면서 기기를 사용해 주세요.
- ◆ 화장실, 욕실 등 물기가 많은 습한 곳에서는 청정기를 사용하지 마세요.
- ◆ 필터는 한 달에 한 번씩 브러시, 마른 천으로 청소하시고 물로 청소하지 마세요.
- ◆ 필터는 6~8개월이 지나면 새 필터로 교체해 주세요.
- ◆ 어린이나 유아가 작동하지 못하도록 주의 깊게 관리해 주세요.
- ◆ 제품을 개조 또는 수리하지 마세요. A/S를 받을 수 없습니다.
- ◆ 작동이 안 되거나 이상하다면 전원을 끄고 고객센터로 연락 바랍니다.

### 아이슈미드 공기청정기 특징!

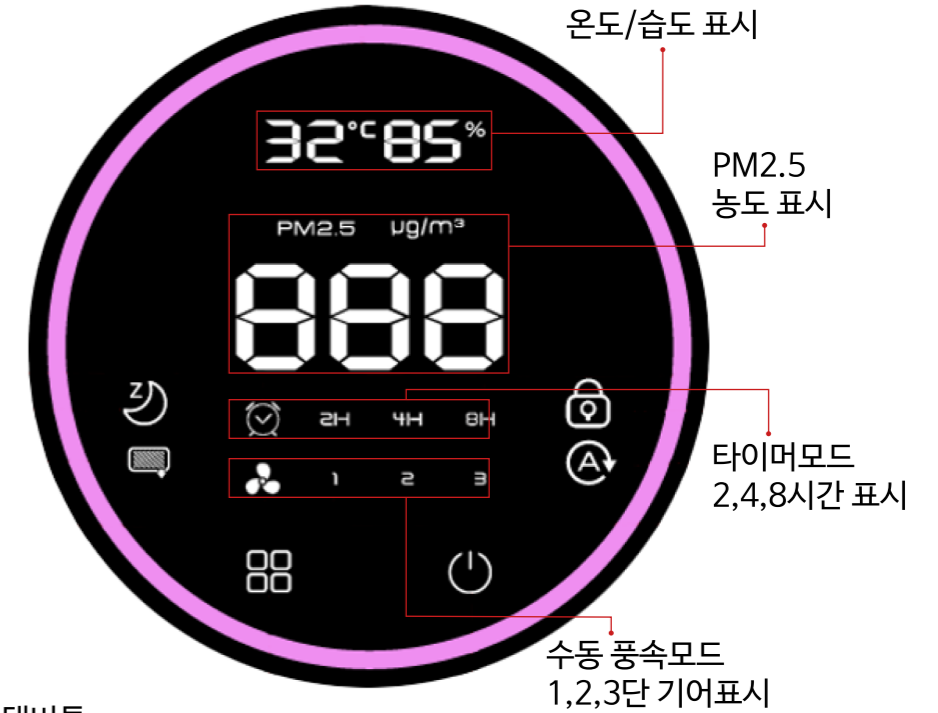
1. 아이슈미드 소형 공기청정기는 공기 중의 집먼지, 반려동물 털, 꽃가루, 0.3um 이하의 작은 미생물, 미세먼지, PM2.5등을 걸러낼 수 있는 고효율 필터를 장착한 고성능 공기청정기입니다.
2. 고효율 활성탄 소재 필터로 포름알데히드, 벤젠 등 유독가스와 유해가스를 효율적으로 흡착합니다.
3. 공기량이 크고 소음이 적은 고품질 브러시리스 DC 팬 및 PWM 기능과 3단 조절 기능을 갖추고 있습니다.
4. 내장된 음이온 발생기는 고농축 음이온을 지속적으로 생성할 수 있습니다.
5. 내장된 PM2.5 센서는 실시간으로 주변 공기의 질을 감지하고 풍속을 자동으로 조절하며 디스플레이 화면에 현재 환경 값을 표시해 언제든지 공기상태를 알 수 있도록 표시합니다.
6. 내장된 온도 및 습도센서는 공기 중의 온도와 습도를 실시간으로 감지할 수 있으며, 표시장치에 현재 환경 값을 표시하여 공기상태에 맞게 유지할 수 있도록 합니다.
7. 이 제품은 거실, 침실, 사무실 및 기타 정화가 필요한 곳에 적합합니다.

## 각 부분의 명칭



## 디스플레이 조작 표기





-  절전 모드 표시
-  필터 교체 표시
-  타이머모드 표시
-  수동 풍속모드 표시
-  잠금모드 표시
-  자동 모드 표시
-  타이머 선택 버튼
-  전원/자동/수동/절전 선택버튼



## 사용 전 준비










1. 제품 사용 전 제품 밑면 덮개를 표시된 방향으로 돌려 열어줍니다. **필터를 꺼내 필터 포장지를 제거** 후 다시 넣어 밑면 덮개로 닫아 표시된 방향의 반대 방향으로 돌려 잠가주세요.
2. 공기청정기의 성능을 최대한 활용하기 위해 흡입구 및 배출구에 벽이나 다른 물건과의 간격을 최소 15cm 이상 띄워야 좋습니다.

## 기본 자동모드 사용 방법






1. 콘센트에 전원 코드를 연결 후 어댑터를 본체와 연결하면 소리음이 울리며  버튼이 적색으로 켜집니다.
2. 적색의  버튼을 누르면 디스플레이가 켜지며 자동으로  표시등과 '1' 표시등이 켜지며 자동 공기 청정을 시작합니다.
3. 청정기 종료를 원하시면  버튼을 3초 정도 누르면 디스플레이가 암전 되며 기기가 작동을 중지합니다.

※종료 후에는 반드시 뒤 플러그를 뽑아 보관해주세요.

## 수동모드 사용 방법

1. 자동모드 상태에서  버튼을 누르면  표시등은 사라지고  1 표시등이 켜집니다.
2. 풍속 변경 시 한번 더  버튼을 누르면  2 한번 더 누르면  3 으로 최대 3단계로 조절 가능합니다.
3. 타이머 설정은  버튼을 누르면  표시등과 2H(2시간) 표시등이 켜집니다.  버튼을 여러 번 누르면 4H(4시간), 8H(8시간)이 켜지며 최대 3단계 시간 설정이 가능합니다.

## 절전모드 사용 방법

1. 수동모드,  3 상태에서 한번 더  버튼을 누르면  표시등, 1,  버튼만 빼고 디스플레이 조명이 꺼지며 암전 상태가 됩니다. 풍속은 1 로 고정되어 있으며, 타이머 설정만 가능합니다.
2. 절전모드 종료 시  버튼 쪽을 터치하면 다시 디스플레이가 켜지며 기본 자동모드 상태로 돌아옵니다.






아래 표시처럼 순서대로 선택됩니다.





자동모드 ▶ 수동모드(풍속1) ▶ 수동모드(풍속2) ▶ 수동모드(풍속3) ▶ 절전모드 ▶ 자동모드

## 참고 사항!

### 필터교체 표시

필터는 약 800시간(33일) 사용 가능하며, 800시간에 도달하면 기기를 켤 때마다 알람과  표시등이 계속 깜박이며 교체 시기를 알립니다. 필터를 청소, 교체 후  버튼을 6초간 길게 누르면  표시등이 꺼집니다.

### 잠금모드 사용

 버튼과  버튼을 동시에 3초간 누르면 '자물쇠' 표시등이 켜지며 버튼을 터치해도 반응이 없습니다. 다시 해제하려면  버튼과  버튼을 다시 동시에 3초간 눌러주면 락이 해제됩니다.

### PM2.5 농도 표시

PM2.5는 작동 후 자동으로 주변 공기질을 감지하고 표시 영역에 값을 표시합니다  
※ 단! 이 기능에 표시된 값은 참조 용이며 전문 장비와 다를 수 있습니다.

### 온도 / 습도 표시

온도 / 습도 센서가 내장되어 청정기가 작동하면 주변 환경의 온도와 습도를 감지하고 디스플레이 영역에 현재 환경 값을 표시합니다.

## 청소 및 유지관리방법

1. 청소 전에는 반드시 전원을 끄고, 플러그를 뽑은 뒤 청소하세요.
2. 필터 교체 표시기가 울리면 필터를 꺼내어 브러시나 마른 천으로 필터 표면에 붙은 먼지, 머리카락, 털 등을 청소해 주세요. 단! 물이나 세제를 사용하여 청소를 하면 필터의 재질로 인해 손상 및 변형됩니다.
3. 필터는 약 6~8개월 정도의 수명을 가지며, 8개월 이상 넘으면 새필터로 교체해야 합니다. 또한 흡연장소, 식당, 오염지역 등 사용 장소에 따라 필터의 수명이 단축될 수 있으니, 수시로 확인하여 관리해야 합니다.
4. 약간의 물기가 있는 부드러운 천으로 본체 표면과 공기 흡입구 및 배출구를 닦아 관리하시고 절대 본체를 물에 담그지 마세요!
5. 화학 세정제를 사용하여 본체를 청소하면 안 됩니다.
6. 장시간 미사용 시 플러그를 뽑고 본체와 필터를 청소합니다. 청소가 끝나면 비닐로 감싼 뒤 박스에 담아 그늘지고 습기가 적은 곳에 보관하세요.

## 고장신고 전 확인사항

문제발생	이유 및 해결책
이상한 냄새가 납니다.	<ul style="list-style-type: none"> <li>· 필터가 너무 더럽고 오랫동안 교체하지 않은 경우 ↳ 필터를 청소하거나 교체하십시오.</li> <li>· 가습기와 함께 사용하고 있거나 습한 환경에서 기계를 사용한 경우 ↳ 가습기를 끄고 필터를 청소하거나 교체하십시오.</li> <li>· 오랫동안 보관 후에 다시 청정기를 사용한 경우 ↳ 필터를 청소하고 해결되지 않으면 필터를 교체하십시오.</li> <li>· 타는 냄새가 나는 경우 ↳ 즉시 사용을 중지하고 플러그를 분리 후 고객센터로 연락하십시오.</li> </ul>
공기 배출구에서 공기가 배출되지 않습니다.	<ul style="list-style-type: none"> <li>· 모터가 작동하지 않는 경우입니다. ↳ 전원 공급 장치가 정상적으로 작동하는지 확인하고 전원 어댑터를 교체하거나 고객센터로 연락하십시오.</li> </ul>
공기 청정 효과가 없습니다.	<ul style="list-style-type: none"> <li>· 8개월 이상 오랫동안 사용한 필터인 경우 ↳ 새 필터로 교체합니다.</li> <li>· 부적절한 장소(넓은 공간, 창문이 열린 장소)에서 사용한 경우 ↳ 면적 12~20m<sup>3</sup> 내로 공간에서 사용 및 창문을 닫고 사용하십시오.</li> </ul>

## 제품 정보

제품명	공기청정기	정격전압	24V DC, 1A
모델명	SCM-AC-21A	정격전력	24W
필터	H13	권장사용면적	12 ~ 20m <sup>3</sup>
사이즈	220 x 219 x 323 mm	제조국	중국
소재	ABS	제조년월	별도표기
수입판매원	(주)슈미드 서울시 금천구 가산디지털1로 212 코오롱디지털타워에스텐 1408호		
고객상담(A/S)	02-2135-2955 / www.ischmied.com		



전자파적합성평가등록 R-R-sMd-SCM-AC-21A