


사용 설명서

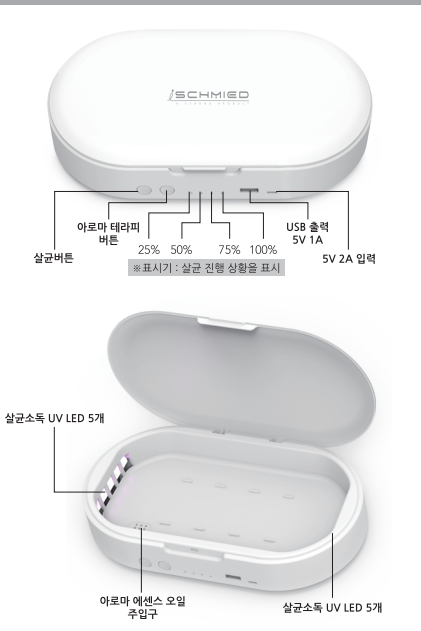


슈미드 다용도 UV살균기를 사용하기 전에 사용설명서를 반드시 읽고 꼭 지켜주세요. 사용자의 안전을 지키고 재산상의 손해를 방지하기 위함입니다.

* 제품의 외관 디자인 및 규격은 제품의 품질 향상을 위하여 소비자에게 예고 없이 변경 될 수 있습니다.

제품 구성 : UV 살균기 박스 1개 + USB 케이블 1개 + 메뉴얼 1권

각 부분의 명칭



제품 특징

1. LED UV 조명은 5분 안에 물건을 가장 효율적으로 살균합니다.
2. 핸드폰을 포함 마스크, 시계, 반지, 안경, 에어팟 등 살균이 가능합니다.
3. UV 살균기는 핸드폰 우선 충전도 가능합니다.
4. 살균 외에 아로마 테라피도 사용 가능합니다.

작동 방법

1. USB 케이블(5V2A)을 살균기 박스에 연결하면 '삐' 하는 소리가 들립니다.
2. 살균이 필요한 물건을 넣고 뚜껑을 닫은 후 'S' 표시된 살균 버튼을 누르면 표시기가 켜지면서 살균을 시작합니다.
3. 살균 시간은 5분이며, 살균이 끝나면 표시기가 꺼지고 '삐' 하는 소리가 들립니다.
4. 살균 도중에 물건을 꺼내야 하면 'S' 버튼을 두 번 누르면 중지됩니다.
5. 표시기는 핸드폰이나 다른 기기의 충전 안내는 하지 않습니다.
6. 아로마 테라피 모드 사용 시 아로마 에센스 오일 2~3방울 투입구에 넣고 사용하시기 바랍니다.
7. 오일을 넣고 'A' 표시된 버튼을 누르면 아로마 테라피 모드가 작동합니다. 살균모드와 마찬가지로 5분 정도 소요되며, 중간에 중단해야 할 시 'A' 버튼을 두 번 클릭하면 중단됩니다.
8. 살균 도중에 살균기 박스 뚜껑을 열면 사용자를 보호하기 위해 UV LED가 자동으로 꺼집니다. 단! 살균 도중에 강제로 열게 되면 고장 및 시력손상의 위험이 있으므로 반드시 살균 모드를 끄고 열어주세요!

무선 충전 사용방법

1. USB 전원을 살균기 박스에 연결한 뒤 충전할 휴대폰을 박스 안에 넣으면 자동으로 무선 충전을 시작합니다.
2. ios는 충전 시 7.5W, 안드로이드는 10W 의 용량으로 충전됩니다.
3. 휴대폰 케이스의 두께에 따라 충전이 안 될 수 있으므로 충전이 안 될 경우, 케이스를 벗긴 후 충전하시기 바랍니다.
4. USB 출력을 사용하면 무선 충전이 안되는 다른 기기도 충전이 가능합니다.



덮개 입구를 누르면서 열려고 하면 열기가 어렵습니다.



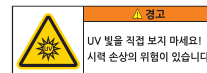
상단 덮개를 약간만 누르면서 열면 쉽게 열 수 있습니다.

제품 사양

제품 모델	SCM-UV100A
입력	5V 2A
사이즈	230 x 128 x 35mm
소재	ABS + PC
충전전력	5W / 7.5W / 10W
UV 파장	257nm
살균시간	5분
소비전력	9W
UV출력	2W (max)
아로마 테라피 전력	1W

주의 사항

1. 제품을 분해하지 마세요.
2. 물을 세척하지 말고 소독제, 알코올을 천에 적시어 닦아주세요.
3. 어린이는 사용하지 마십시오.



전자파적합성평가등록번호 R-R-SMd-SCM-UV100A MADE IN CHINA